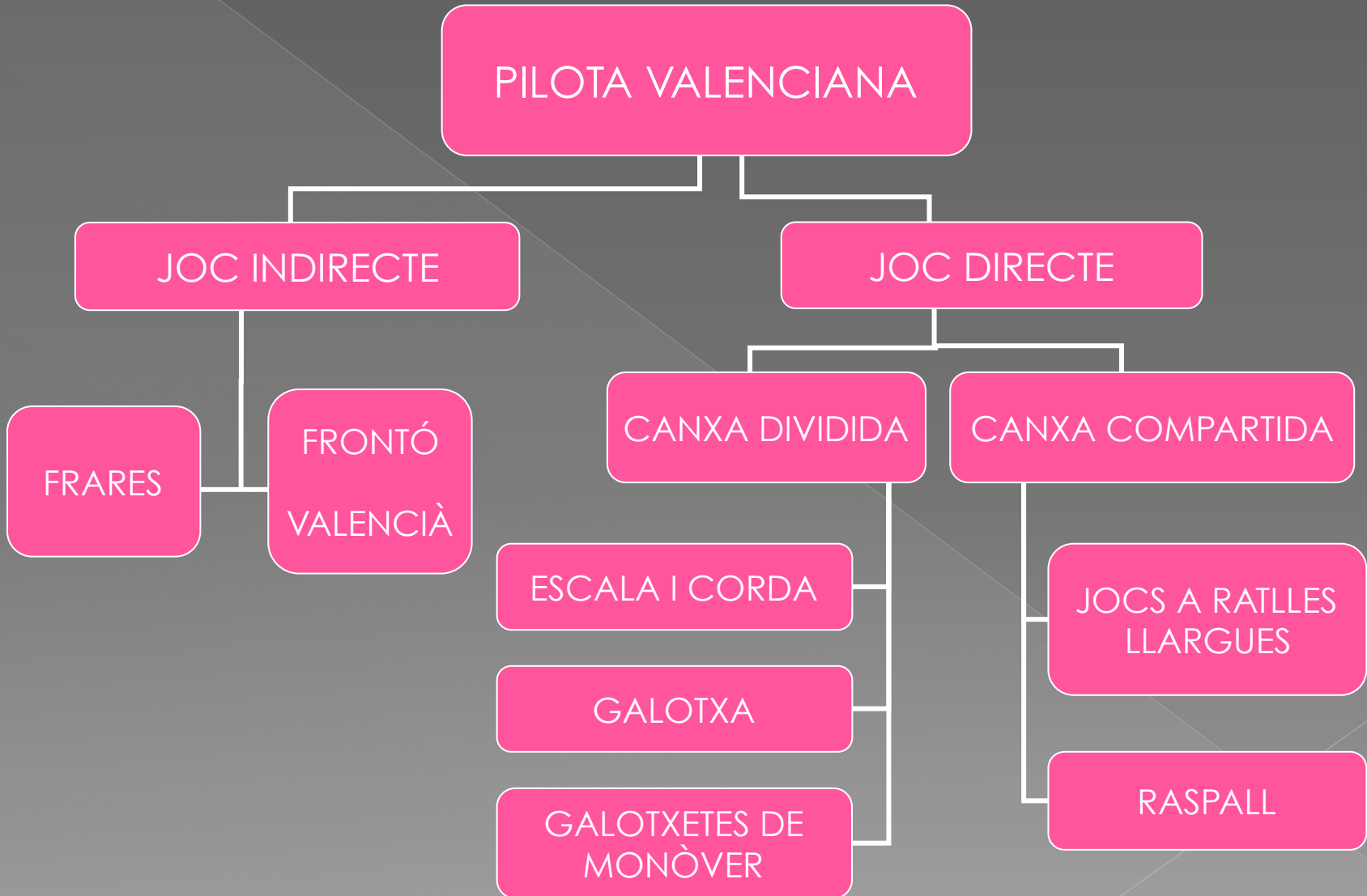


TEMA 3. Modalitats, terrenys de joc i proteccions Pilota Valenciana

Pilota Valenciana
Jose A. Mrtnz. Carbonell

Modalitats:



2.TERRENYS DE JOC:

- TRINQUET
- CARRER NATURAL
- CARRER ARTIFICIAL ○ CANXA DE PILOTA
- FRONTÓ
- GALOTXETA
- FRARES

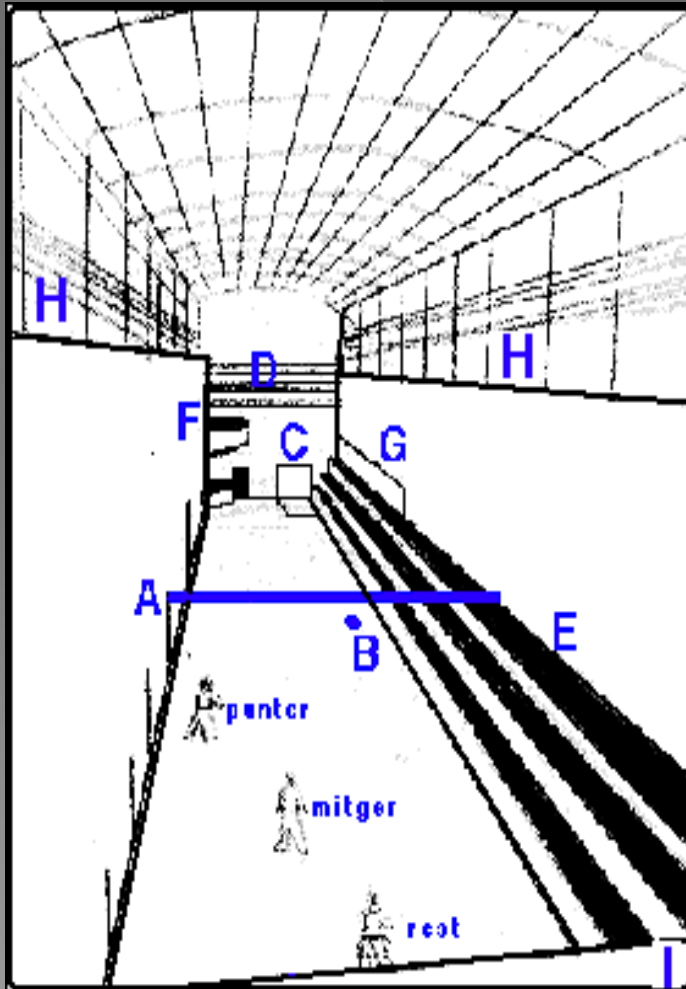
2.1. TRINQUET



2.1. TRINQUET

- ◉ El Trinquet és un recinte tancat, de forma rectangular on les quatre parets que el delimiten prenen part en el joc.
- ◉ Les seues mides són variables, d'entre 9-10 metres d'amplària per 55 - 60 metres de llarg, que té com a parts fonamentals les parets que el tanquen (anomenades **muralles** i **frontons**), les **galeries** (situades en la part superior dels frontons), l'**escala**, el **dau** i la llotgeta o **palquet**.
- ◉ Els murs del trinquet té una alçada d'uns 10-13 metres, dita alçaria és augmentada mitjançant la col·locació de bastidors de tela metàl·lica que cobreixen el sostre en els trinquets.

2.1. TRINQUET



A: corda

B: pedra de ferir

C: dau

D: galeria del dau

E: escales

F: llotgeta

G: línia de ferir

H: galeries laterals

I: galeria del rest

2.2. CARRER NATURAL

- ◉ Qualsevol carrer en el que tradicionalment s'ha jugat a alguna modalitat, i per tant no té dimensions ni forma obligatoris, excepte l'obligació de complir amb els requisits mínims que exigeix el reglament específic de la modalitat per a la pràctica correcta del joc.
- ◉ Trobem carrers cadascú en les seues peculiaritats, plans, en costera, estrets, amplos, rectes, en corba, nets o en molts enganxadors, sense una paret lateral...

2.2. CARRER NATURAL





2.3. CARRER ARTIFICIAL O CANXA DE PILOTA



2.3. CARRER ARTIFICIAL O CANXA DE PILOTA


- És una construcció que simula les característiques d'un carrer real. Ha seguit necessària la construcció de carrers artificials ja que, en la majoria de les poblacions, és molt difícil utilitzar els carrers reals per a la pràctica de la Pilota.
- En la canxa, desapareixen els engaxadors de les muralles.

2.4. FRONTÓ

- Edifici de planta rectangular, d'uns 25 metres de llarg i 10 metres d'ample amb tamborí al rebot.
- Consta d'una paret frontal (frontis), paret lateral situada a l'esquerra dels jugadors (muralla), i altra situada darrere (rebot).
- Existeix també una línia o xapa al frontis, un altra línia situada a la part dreta dels jugadors, que delimita la canxa de la contracanja i dues línies, paral·leles al frontó, que delimiten la zona on ha de ficar-se la pilota al realitzar el traure.

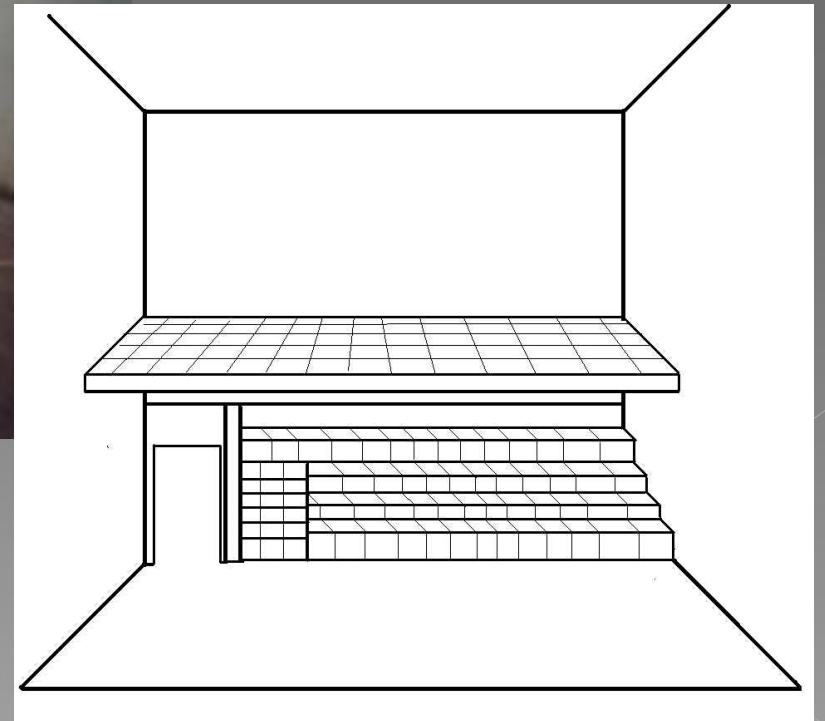


2.5. GALOTXETA



- De forma rectangular amb 20 metres de llargària per 3,5 metres d'amplària, té pedra, tamborins, dau i corda central amb una alçada de 1 m.
- La seua principal característica son els caixons que es troben en els quatre angles que formen les muralles laterals amb els frontons i una banqueteta junt a la corda per a iniciar el joc en la modalitat de parelles.

2.5. FRARES



3. PROTECCIONS

